

ЗАТВЕРДЖЕНО

Наказ Міністерства фінансів України

29.11.2000 N 302 (у редакції наказу Міністерства фінансів України

від 28.10.2003 N 602)

Підприємство **ТОВАРИСТВО З ОБМЕЖЕНОЮ ВІДПОВІДАЛЬНІСТЮ "ЛОЗІВСЬКИЙ КОВАЛЬСЬКО-МЕХАНІЧНИЙ ЗАВОД"**Територія **ХАРКІВСЬКА**

Орган державного управління

Організаційно-правова форма господарювання **Товариство з обмеженою відповідальністю**Вид економічної діяльності **Виробництво машин і устаткування для сільського та лісового господарства**Одиниця виміру: **тис.грн.**

Дата (рік, місяць, число)

за ЄДРПОУ

за КОАТУУ

за СПОДУ

за КОПФГ

за КВЕД

Коди		
2020	12	31
32565419		
6311000000		
0		
240		
28.30		

**ПРИМІТКИ ДО РІЧНОЇ ФІНАНСОВОЇ ЗВІТНОСТІ**за **2020** рік

Форма №5

Код за ДКУД

**1801008****I. Нематеріальні активи**

Групи нематеріальних активів	Код рядка	Залишок на початок року		Надійшло за рік	Переоцінка (дооцінка +, уцінка -)		Вибуло за рік		Нараховано амортизації за рік	Втрати від зменшення корисності за рік	Інші зміни за рік		Залишок на кінець року	
		первісна (переоцінена) вартість	накопичена амортизація		первісної (переоціненої) вартості	накопиченої амортизації	первісна (переоцінена) вартість	накопичена амортизація			первісної (переоціненої) вартості	накопиченої амортизації	первісна (переоцінена) вартість	накопичена амортизація
1	2	3	4	5	6	7	8	9	10	11	12	13	14	15
Права користування природними ресурсами	010	746	145	-	-	-	-	-	14	-	-	-	746	159
Права користування майном	020	-	-	-	-	-	-	-	-	-	-	-	-	-
Права на комерційні позначення	030	55	19	-	-	-	-	-	7	-	-	-	55	26
Права на об'єкти промислової власності	040	3322	2600	-	-	-	-	-	254	-	-	-	3322	2854
Авторське право та суміжні з ним права	050	3599	2990	-	-	-	-	-	141	-	-	-	3599	3131
	060	-	-	-	-	-	-	-	-	-	-	-	-	-
Інші нематеріальні активи	070	-	-	-	-	-	-	-	-	-	-	-	-	-
Разом	080	7722	5754	-	-	-	-	-	416	-	-	-	7722	6170
Гудвіл	090	-	-	-	-	-	-	-	-	-	-	-	-	-

Із рядка 080 графа 14 вартість нематеріальних активів, щодо яких існує обмеження права власності

**(081)**

-

вартість оформлених у заставу нематеріальних активів

**(082)**

-

вартість створених підприємством нематеріальних активів

**(083)**

-

Із рядка 080 графа 5 вартість нематеріальних активів, отриманих за рахунок цільових асигнувань

**(084)**

-

Із рядка 080 графа 15 накопичена амортизація нематеріальних активів, щодо яких існує обмеження права власності

**(085)**

-

## II. Основні засоби

Групи основних засобів	Код рядка	Залишок на початок року		Надійшло за рік	Переоцінка (дооцінка +, уцінка -)		Вибуло за рік		Нараховано амортизації за рік	Втрати від зменшення корисності	Інші зміни за рік		Залишок на кінець року		у тому числі			
		первісна (переоцінена) вартість	знос		первісної (переоціненої) вартості	зносу	первісна (переоцінена) вартість	знос			первісної (переоціненої) вартості	зносу	первісна (переоцінена) вартість	знос	одержані за фінансовою орендою		передані в оперативну оренду	
															первісна (переоцінена) вартість	знос	первісна (переоцінена) вартість	знос
1	2	3	4	5	6	7	8	9	10	11	12	13	14	15	16	17	18	19
Земельні ділянки	100	-	-	-	-	-	-	-	-	-	-	-	-	-	-	-	-	-
Інвестиційна нерухомість	105	-	-	-	-	-	-	-	-	-	-	-	-	-	-	-	-	-
Капітальні витрати на поліпшення земель	110	-	-	-	-	-	-	-	-	-	-	-	-	-	-	-	-	-
Будинки, споруди та передавальні пристрої	120	116563	55043	-	-	-	182	88	5596	-	-	-	116381	60551	-	-	-	-
Машини та обладнання	130	533344	498098	-	-	-	107900	104892	13553	-	-	-	425444	406759	-	-	-	-
Транспортні засоби	140	5945	5907	-	-	-	657	657	13	-	-	-	5288	5263	-	-	562	562
Інструменти, прилади, інвентар (меблі)	150	-	-	-	-	-	-	-	-	-	-	-	-	-	-	-	-	-
Тварини	160	-	-	-	-	-	-	-	-	-	-	-	-	-	-	-	-	-
Багаторічні насадження	170	-	-	-	-	-	-	-	-	-	-	-	-	-	-	-	-	-
Інші основні засоби	180	7517	6093	-	-	-	137	137	312	-	-	-	7380	6268	-	-	-	-
Бібліотечні фонди	190	9	9	-	-	-	-	-	-	-	-	-	9	9	-	-	-	-
Малоцінні необоротні матеріальні активи	200	1030	1030	-	-	-	6	6	-	-	-	-	1024	1024	-	-	-	-
Тимчасові (нетитульні) споруди	210	-	-	-	-	-	-	-	-	-	-	-	-	-	-	-	-	-
Природні ресурси	220	-	-	-	-	-	-	-	-	-	-	-	-	-	-	-	-	-
Інвентарна тара	230	3	3	-	-	-	-	-	-	-	-	-	3	3	-	-	-	-
Предмети прокату	240	-	-	-	-	-	-	-	-	-	-	-	-	-	-	-	-	-
Інші необоротні матеріальні активи	250	6393	2083	-	-	-	-	-	1517	-	-	-	6393	3600	-	-	-	-
<b>Разом</b>	<b>260</b>	<b>670804</b>	<b>568266</b>	<b>-</b>	<b>-</b>	<b>-</b>	<b>108882</b>	<b>105780</b>	<b>20991</b>	<b>-</b>	<b>-</b>	<b>-</b>	<b>561922</b>	<b>483477</b>	<b>-</b>	<b>-</b>	<b>562</b>	<b>562</b>

Із рядка 260 графа 14 вартість основних засобів, щодо яких існують передбачені чинним законодавством обмеження права власності

**(261)** -

вартість оформлених у заставу основних засобів

**(262)** **153058**

залишкова вартість основних засобів, що тимчасово не використовуються (консервація, реконструкція тощо)

**(263)** **11137**

первісна (переоцінена) вартість повністю амортизованих основних засобів

**(264)** **43824**

основні засоби орендованих цілісних майнових комплексів

**(2641)** -

Із рядка 260 графа 8 вартість основних засобів, призначених для продажу

**(265)** **3656**

залишкова вартість основних засобів, утрачених унаслідок надзвичайних подій

**(2651)** -

Із рядка 260 графа 5 вартість основних засобів, придбаних за рахунок цільового фінансування

**(266)** -

Вартість основних засобів, що взяті в операційну оренду

**(267)** **47617**

Із рядка 260 графа 15 знос основних засобів, щодо яких існують обмеження права власності

**(268)** -

Із рядка 105 графа 14 вартість інвестиційної нерухомості, оціненої за справедливою вартістю

**(269)** -

### III. Капітальні інвестиції

Найменування показника	Код рядка	За рік	На кінець року
1	2	3	4
Капітальне будівництво	280	-	137
Придбання (виготовлення) основних засобів	290	1408	1589
Придбання (виготовлення) інших необоротних матеріальних активів	300	167	881
Придбання (створення) нематеріальних активів	310	68	68
Придбання (вирощування) довгострокових біологічних активів	320	-	-
Інші	330	-	-
<b>Разом</b>	<b>340</b>	<b>1643</b>	<b>2675</b>

Із рядка 340 графа 3 капітальні інвестиції в інвестиційну нерухомість

(341)

-

фінансові витрати, включені до капітальних інвестицій

(342)

-

### IV. Фінансові інвестиції

Найменування показника	Код рядка	За рік	На кінець року	
			довгострокові	поточні
1	2	3	4	5
<b>А. Фінансові інвестиції за методом участі в капіталі в:</b>				
асоційовані підприємства	350	-	-	-
дочірні підприємства	360	-	-	-
спільну діяльність	370	-	-	-
<b>Б. Інші Фінансові інвестиції в:</b>				
частки і паї у статутному капіталі інших підприємств	380	-	62	-
акції	390	-	-	-
облігації	400	-	-	-
інші	410	-	-	10500
<b>Разом (розд.А + розд.Б)</b>	<b>420</b>	<b>-</b>	<b>62</b>	<b>10500</b>

З рядка 1035 гр. 4 Балансу (Звіту про фінансовий стан)

Інші довгострокові фінансові інвестиції відображені:

за собівартістю

(421)

62

за справедливою вартістю

(422)

-

за амортизованою собівартістю

(423)

-

З рядка 1160 гр. 4 Балансу (Звіту про фінансовий стан)

Поточні фінансові інвестиції відображені:

за собівартістю

(424)

10500

за справедливою вартістю

(425)

-

за амортизованою собівартістю

(426)

-

## V. Доходи і витрати

Найменування показника	Код рядка	Доходи	Витрати
1	2	3	4
<b>А. Інші операційні доходи і витрати</b>			
Операційна оренда активів	440	376	90
Операційна курсова різниця	450	12532	26726
Реалізація інших оборотних активів	460	69805	33093
Штрафи, пені, неустойки	470	40	6147
Утримання об'єктів житлово-комунального і соціально-культурного призначення	480	-	-
Інші операційні доходи і витрати	490	1966	47773
у тому числі: відрахування до резерву сумнівних боргів	491	X	-
непродуктивні витрати і втрати	492	X	333
<b>Б. Доходи і витрати від участі в капіталі за інвестиціями в:</b>			
асоційовані підприємства	500	-	-
дочірні підприємства	510	-	-
спільну діяльність	520	-	-
<b>В. Інші фінансові доходи і витрати</b>			
Дивіденди	530	-	x
Проценти	540	x	36752
Фінансова оренда активів	550	-	-
Інші фінансові доходи і витрати	560	10	-
<b>Г. Інші доходи і витрати</b>			
Реалізація фінансових інвестицій	570	-	-
Доходи від об'єднання підприємств	580	-	-
Результат оцінки корисності	590	13741	3590
Неопераційна курсова різниця	600	14452	49046
Безоплатно одержані активи	610	97	x
Списання необоротних активів	620	x	2653
Інші доходи і витрати	630	26811	-

Товарообмінні (бартерні) операції з продукцією (товарами, роботами, послугами)

(631) - \_\_\_\_\_

Частка доходу від реалізації продукції (товарів, робіт, послуг ) за товарообмінними (бартерними) контрактами з пов'язаними сторонами

(632) - \_\_\_\_\_ %

Із рядків 540-560 гр. 4 фінансові витрати, уключені до собівартості активів

(633) - \_\_\_\_\_

### VI. Грошові кошти

Найменування показника	Код рядка	На кінець року
1	2	3
Готівка	640	3
Поточний рахунок у банку	650	60
Інші рахунки в банку (акредитиви, чекові книжки)	660	-
Грошові кошти в дорозі	670	-
Еквіваленти грошових коштів	680	-
<b>Разом</b>	<b>690</b>	<b>63</b>

3 рядка 1090 гр. 4 Балансу (Звіту про фінансовий стан) Грошові кошти, використання яких обмежено (691) - \_\_\_\_\_

### VII. Забезпечення і резерви

Види забезпечень і резервів	Код рядка	Залишок на початок року	Збільшення за звіт. рік		Використано у звітному році	Сторновано невикористану суму у звітному році	Сума очікуваного відшкодування витрат іншою стороною, що врахована при оцінці забезпечення	Залишок на кінець року
			нараховано (створено)	додаткові відрахування				
1	2	3	4	5	6	7	8	9
Забезпечення на виплату відпусток працівникам	710	5181	10513	-	11752	-	-	3942
Забезпечення наступних витрат на додаткове пенсійне забезпечення	720	4641	-	-	-	-	-	4641
Забезпечення наступних витрат на виконання гарантійних зобов'язань	730	-	-	-	-	-	-	-
Забезпечення наступних витрат на реструктуризацію	740	-	-	-	-	-	-	-
Забезпечення наступних витрат на виконання зобов'язань щодо обтяжливих контрактів	750	-	-	-	-	-	-	-
	760	-	-	-	-	-	-	-
	770	-	-	-	-	-	-	-
Резерв сумнівних боргів	775	-	-	-	-	-	-	-
<b>Разом</b>	<b>780</b>	<b>9822</b>	<b>10513</b>	<b>-</b>	<b>11752</b>	<b>-</b>	<b>-</b>	<b>8583</b>

### VIII. Запаси

Найменування показника	Код рядка	Балансова вартість на кінець року	Переоцінка за рік	
			збільшення чистої вартості реалізації *	уцінка
<b>1</b>	<b>2</b>	<b>3</b>	<b>4</b>	<b>5</b>
Сировина і матеріали	<b>800</b>	36216	-	-
Купівельні напівфабрикати та комплектуючі вироби	<b>810</b>	39135	-	-
Паливо	<b>820</b>	190	-	-
Тара і тарні матеріали	<b>830</b>	110	-	-
Будівельні матеріали	<b>840</b>	1202	-	-
Запасні частини	<b>850</b>	600	-	-
Матеріали сільськогосподарського призначення	<b>860</b>	-	-	-
Поточні біологічні активи	<b>870</b>	-	-	-
Малоцінні та швидкозношувані предмети	<b>880</b>	4750	-	-
Незавершене виробництво	<b>890</b>	72364	-	-
Готова продукція	<b>900</b>	30453	-	-
Товари	<b>910</b>	8375	-	-
<b>Разом</b>	<b>920</b>	193395	-	-

Із рядка 920 графа 3 Балансова вартість запасів:

відображених за чистою вартістю реалізації

**(921)**

-

переданих у переробку

**(922)**

2171

оформлених в заставу

**(923)**

92840

переданих на комісію

**(924)**

2986

Активи на відповідальному зберіганні (позабалансовий рахунок 02)

**(925)**

-

3 рядка 1200 гр. 4 Балансу (Звіту про фінансовий стан) запаси, призначені для продажу

**(926)**

-

\* визначається за п. 28 Положення (стандарту) бухгалтерського обліку 9 "Запаси".

### IX. Дебіторська заборгованість

Найменування показника	Код рядка	Всього на кінець року	у т.ч. за строками непогашення		
			до 12 місяців	від 12 до 18 місяців	від 18 до 36 місяців
1	2	3	4	5	6
Дебіторська заборгованість за товари, роботи, послуги	940	215102	-	-	-
Інша поточна дебіторська заборгованість	950	57185	-	-	-

Списано у звітному році безнадійної дебіторської заборгованості  
Із рядків 940 і 950 графа 3 заборгованість з пов'язаними сторонами

(951) - \_\_\_\_\_  
(952) - \_\_\_\_\_

### X. Нестачі і втрати від псування цінностей

Найменування показника	Код рядка	Сума
1	2	3
Виявлено (списано) за рік нестач і втрат	960	334
Визнано заборгованістю винних осіб у звітному році	970	-
Сума нестач і втрат, остаточне рішення щодо винуватців, за якими на кінець року не прийнято (позабалансовий рахунок 072)	980	-

### XI. Будівельні контракти

Найменування показника	Код рядка	Сума
1	2	3
Дохід за будівельними контрактами за звітний рік	1110	-
Заборгованість на кінець звітного року:		
валова замовників	1120	-
валова замовникам	1130	-
з авансів отриманих	1140	-
Сума затриманих коштів на кінець року	1150	-
Вартість виконаних субпідрядниками робіт за незавершеними будівельними контрактами	1160	-

## ХІІ. Податок на прибуток

Найменування показника	Код рядка	Сума
1	2	3
Поточний податок на прибуток	1210	-
Відстрочені податкові активи: на початок звітного року	1220	-
на кінець звітного року	1225	-
Відстрочені податкові зобов'язання: на початок звітного року	1230	14108
на кінець звітного року	1235	10546
Включено до Звіту про фінансові результати - усього	1240	-
у тому числі:		
поточний податок на прибуток	1241	-
зменшення (збільшення) відстрочених податкових активів	1242	-
збільшення (зменшення) відстрочених податкових зобов'язань	1243	-
Відображено у складі власного капіталу - усього	1250	-3562
у тому числі:		
поточний податок на прибуток	1251	-
зменшення (збільшення) відстрочених податкових активів	1252	-
збільшення (зменшення) відстрочених податкових зобов'язань	1253	-3562

## ХІІІ. Використання амортизаційних відрахувань

Найменування показника	Код рядка	Сума
1	2	3
Нараховано за звітний рік	1300	21407
Використано за рік - усього	1310	-
в тому числі на:		
будівництво об'єктів	1311	-
придбання (виготовлення) та поліпшення основних засобів	1312	-
з них машини та обладнання	1313	-
придбання (створення) нематеріальних активів	1314	-
погашення отриманих на капітальні інвестиції позик	1315	-
	1316	-
	1317	-



**XIV. Біологічні активи**

Групи біологічних активів	Код рядка	Обліковуються за первісною вартістю										Обліковуються за справедливою вартістю					
		залишок на початок року		надійшло за рік	вибуло за рік		нараховано амортизації за рік	втрати від зменшення корисності	вигоди від відновлення корисності	залишок на кінець року		залишок на початок року	надійшло за рік	зміни вартості за рік	вибуло за рік	залишок на кінець року	
		первісна вартість	накопичена амортизація		первісна вартість	накопичена амортизація				первісна вартість	накопичена амортизація						
		1	2	3	4	5	6	7	8	9	10	11	12	13	14	15	16
Довгострокові біологічні активи – усього в тому числі:	1410	-	-	-	-	-	-	-	-	-	-	-	-	-	-	-	-
робоча худоба	1411	-	-	-	-	-	-	-	-	-	-	-	-	-	-	-	-
продуктивна худоба	1412	-	-	-	-	-	-	-	-	-	-	-	-	-	-	-	-
багаторічні насадження	1413	-	-	-	-	-	-	-	-	-	-	-	-	-	-	-	-
	1414	-	-	-	-	-	-	-	-	-	-	-	-	-	-	-	-
інші довгострокові біологічні активи	1415	-	-	-	-	-	-	-	-	-	-	-	-	-	-	-	-
<b>Поточні біологічні активи – усього</b>																	
в тому числі:	1420	-	x	-	-	x	x	-	-	-	x	-	-	-	-	-	-
тварини на вирощуванні та відгодівлі	1421	-	x	-	-	x	x	-	-	-	x	-	-	-	-	-	-
біологічні активи в стані біологічних перетворень (крім тварин на вирощуванні та відгодівлі)	1422	-	x	-	-	x	x	-	-	-	x	-	-	-	-	-	-
	1423	-	x	-	-	x	x	-	-	-	x	-	-	-	-	-	-
інші поточні біологічні активи	1424	-	x	-	-	x	x	-	-	-	x	-	-	-	-	-	-
Разом	1430	-	-	-	-	-	-	-	-	-	-	-	-	-	-	-	-

Із рядка 1430 графа 5 і графа 14 вартість біологічних активів, придбаних за рахунок цільового фінансування

**(1431)** - \_\_\_\_\_

Із рядка 1430 графа 6 і графа 16 залишкова вартість довгострокових біологічних активів, первісна вартість поточних біологічних активів і справедлива вартість біологічних активів, утрачених унаслідок надзвичайних подій

**(1432)** - \_\_\_\_\_

Із рядка 1430 графа 11 і графа 17 балансова вартість біологічних активів, щодо яких існують передбачені законодавством обмеження права власності

**(1433)** - \_\_\_\_\_

**XV. Фінансові результати від первісного визнання та реалізації сільськогосподарської продукції та додаткових біологічних активів**

Найменування показника	Код рядка	Вартість первісного визнання	Витрати, пов'язані з біологічними перетвореннями	Результат від первісного визнання		Уцінка	Виручка від реалізації	Собівартість реалізації	Фінансовий результат (прибуток +, збиток -) від	
				дохід	витрати				реалізації	первісного визнання та реалізації
1	2	3	4	5	6	7	8	9	10	11
<b>Продукція та додаткові біологічні активи рослинництва - усього</b>	1500	-	-	-	( - )	-	-	-	-	-
у тому числі:										
зернові і зернобобові	1510	-	( - )	-	( - )	-	-	( - )	-	-
з них:										
пшениця	1511	-	( - )	-	( - )	-	-	( - )	-	-
соя	1512	-	( - )	-	( - )	-	-	( - )	-	-
соняшник	1513	-	( - )	-	( - )	-	-	( - )	-	-
ріпак	1514	-	( - )	-	( - )	-	-	( - )	-	-
цукрові буряки (фабричні)	1515	-	( - )	-	( - )	-	-	( - )	-	-
картопля	1516	-	( - )	-	( - )	-	-	( - )	-	-
плоди (зерняткові, кісточкові)	1517	-	( - )	-	( - )	-	-	( - )	-	-
інша продукція рослинництва	1518	-	( - )	-	( - )	-	-	( - )	-	-
додаткові біологічні активи рослинництва	1519	-	( - )	-	( - )	-	-	( - )	-	-
<b>Продукція та додаткові біологічні активи тваринництва - усього</b>	1520	-	( - )	-	( - )	-	-	( - )	-	-
у тому числі:										
приріст живої маси – усього	1530	-	( - )	-	( - )	-	-	( - )	-	-
з нього:										
великої рогатої худоби	1531	-	( - )	-	( - )	-	-	( - )	-	-
свиней	1532	-	( - )	-	( - )	-	-	( - )	-	-
молоко	1533	-	( - )	-	( - )	-	-	( - )	-	-
вовна	1534	-	( - )	-	( - )	-	-	( - )	-	-
яйця	1535	-	( - )	-	( - )	-	-	( - )	-	-
інша продукція тваринництва	1536	-	( - )	-	( - )	-	-	( - )	-	-
додаткові біологічні активи тваринництва	1537	-	( - )	-	( - )	-	-	( - )	-	-
продукція рибництва	1538	-	( - )	-	( - )	-	-	( - )	-	-
	1539	-	( - )	-	( - )	-	-	( - )	-	-
<b>Сільськогосподарська продукція та додаткові біологічні активи - разом</b>	1540	-	( - )	-	( - )	-	-	( - )	-	-

Керівник

*ЕП Черномаз  
Василь  
Іванович*

Черномаз Василь Іванович

Головний бухгалтер

*ЕП  
Василенко  
Світлана  
Василівна*

Василенко Світлана Василівна



Підприємство	<b>ТОВАРИСТВО З ОБМЕЖЕНОЮ ВІДПОВІДАЛЬНІСТЮ "ЛОЗІВСЬКИЙ КОВАЛЬСЬКО-МЕХАНІЧНИЙ ЗАВОД"</b>	Дата (рік, місяць, число)	КОДИ		
Територія	<b>ХАРКІВСЬКА</b>	за ЄДРПОУ	2021	01	01
Організаційно-правова форма господарювання	Товариство з обмеженою відповідальністю	за КОАТУУ	32565419		
Вид економічної діяльності	Виробництво машин і устаткування для сільського та лісового господарства	за КОПФГ	6311000000		
Середня кількість працівників	1 1061	за КВЕД	240		
Адреса, телефон	вулиця Свободи, буд. 24, м. ЛОЗОВА, ХАРКІВСЬКА обл., 64602		28.30		
Одиниця виміру: тис. грн. без десяткового знака (окрім розділу IV Звіту про фінансові результати (Звіту про сукупний дохід) (форма №2), грошові показники якого наводяться в гривнях з копійками)					
Складено (зробити позначку "v" у відповідній клітинці): за положеннями (стандартами) бухгалтерського обліку за міжнародними стандартами фінансової звітності			V		

**Баланс (Звіт про фінансовий стан)**  
на **31 грудня 2020** р.

Форма №1 Код за ДКУД **1801001**

А К Т И В	Код рядка	На початок звітного періоду	На кінець звітного періоду
1	2	3	4
<b>I. Необоротні активи</b>			
Нематеріальні активи	1000	1 968	1 552
первісна вартість	1001	7 722	7 722
накопичена амортизація	1002	5 754	6 170
Незавершені капітальні інвестиції	1005	6 243	2 675
Основні засоби	1010	102 538	78 445
первісна вартість	1011	670 804	561 922
знос	1012	568 266	483 477
Інвестиційна нерухомість	1015	-	-
Первісна вартість інвестиційної нерухомості	1016	-	-
Знос інвестиційної нерухомості	1017	-	-
Довгострокові біологічні активи	1020	-	-
Первісна вартість довгострокових біологічних активів	1021	-	-
Накопичена амортизація довгострокових біологічних активів	1022	-	-
Довгострокові фінансові інвестиції: які обліковуються за методом участі в капіталі інших підприємств	1030	-	-
інші фінансові інвестиції	1035	62	62
Довгострокова дебіторська заборгованість	1040	9 210	7 892
Відстрочені податкові активи	1045	-	-
Гудвіл	1050	-	-
Відстрочені аквізиційні витрати	1060	-	-
Залишок коштів у централізованих страхових резервних фондах	1065	-	-
Інші необоротні активи	1090	-	-
<b>Усього за розділом I</b>	<b>1095</b>	<b>120 021</b>	<b>90 626</b>
<b>II. Оборотні активи</b>			
Запаси	1100	229 850	193 395
Виробничі запаси	1101	82 128	82 203
Незавершене виробництво	1102	91 672	72 364
Готова продукція	1103	50 269	30 453
Товари	1104	5 781	8 375
Поточні біологічні активи	1110	-	-
Депозити перестраховування	1115	-	-
Векселі одержані	1120	2 000	2 000
Дебіторська заборгованість за продукцію, товари, роботи, послуги	1125	204 400	215 102
Дебіторська заборгованість за розрахунками: за виданими авансами	1130	11 779	24 429
з бюджетом	1135	347	323
у тому числі з податку на прибуток	1136	-	-
Дебіторська заборгованість за розрахунками з нарахованих доходів	1140	-	-
Дебіторська заборгованість за розрахунками із внутрішніх розрахунків	1145	-	-
Інша поточна дебіторська заборгованість	1155	50 520	57 185
Поточні фінансові інвестиції	1160	-	10 500
Гроші та їх еквіваленти	1165	23	63
Готівка	1166	-	-
Рахунки в банках	1167	23	63
Витрати майбутніх періодів	1170	1 427	1 601
Частка перестраховика у страхових резервах у тому числі в: резервах довгострокових зобов'язань	1181	-	-
резервах збитків або резервах належних виплат	1182	-	-

резервах незароблених премій	1183	-	-
інших страхових резервах	1184	-	-
Інші оборотні активи	1190	8 039	7 487
<b>Усього за розділом II</b>	<b>1195</b>	<b>508 385</b>	<b>512 085</b>
<b>III. Необоротні активи, утримувані для продажу, та групи вибуття</b>	<b>1200</b>	<b>29 072</b>	<b>3 656</b>
<b>Баланс</b>	<b>1300</b>	<b>657 478</b>	<b>606 367</b>

Пасив	Код рядка	На початок звітного періоду	На кінець звітного періоду
1	2	3	4
<b>I. Власний капітал</b>			
Зареєстрований (пайовий) капітал	1400	22 876	22 876
Внески до незареєстрованого статутного капіталу	1401	-	-
Капітал у дооцінках	1405	85 049	45 146
Додатковий капітал	1410	-	-
Емісійний дохід	1411	-	-
Накопичені курсові різниці	1412	-	-
Резервний капітал	1415	-	-
Нерозподілений прибуток (непокритий збиток)	1420	(97 211)	(190 501)
Неоплачений капітал	1425	( - )	( - )
Вилучений капітал	1430	( - )	( - )
Інші резерви	1435	-	-
<b>Усього за розділом I</b>	<b>1495</b>	<b>10 714</b>	<b>(122 479)</b>
<b>II. Довгострокові зобов'язання і забезпечення</b>			
Відстрочені податкові зобов'язання	1500	14 108	10 546
Пенсійні зобов'язання	1505	4 641	4 641
Довгострокові кредити банків	1510	261 693	280 428
Інші довгострокові зобов'язання	1515	2 747	3 242
Довгострокові забезпечення	1520	-	-
Довгострокові забезпечення витрат персоналу	1521	-	-
Цільове фінансування	1525	-	-
Благодійна допомога	1526	-	-
Страхові резерви	1530	-	-
у тому числі:	1531	-	-
резерв довгострокових зобов'язань			
резерв збитків або резерв належних виплат	1532	-	-
резерв незароблених премій	1533	-	-
інші страхові резерви	1534	-	-
Інвестиційні контракти	1535	-	-
Призовий фонд	1540	-	-
Резерв на виплату джек-поту	1545	-	-
<b>Усього за розділом II</b>	<b>1595</b>	<b>283 189</b>	<b>298 857</b>
<b>III. Поточні зобов'язання і забезпечення</b>			
Короткострокові кредити банків	1600	13 103	31 812
Векселі видані	1605	-	-
Поточна кредиторська заборгованість за:			
довгостроковими зобов'язаннями	1610	-	-
товари, роботи, послуги	1615	126 004	163 331
розрахунками з бюджетом	1620	20 093	29 306
у тому числі з податку на прибуток	1621	-	-
розрахунками зі страхування	1625	8 152	11 056
розрахунками з оплати праці	1630	27 356	35 584
Поточна кредиторська заборгованість за одержаними авансами	1635	79 011	28 562
Поточна кредиторська заборгованість за розрахунками з учасниками	1640	4 117	4 117
Поточна кредиторська заборгованість із внутрішніх розрахунків	1645	-	-
Поточна кредиторська заборгованість за страховою діяльністю	1650	-	-
Поточні забезпечення	1660	5 181	3 942
Доходи майбутніх періодів	1665	2 604	2 507
Відстрочені комісійні доходи від перестраховиків	1670	-	-
Інші поточні зобов'язання	1690	77 954	119 772
<b>Усього за розділом III</b>	<b>1695</b>	<b>363 575</b>	<b>429 989</b>
<b>IV. Зобов'язання, пов'язані з необоротними активами, утримуваними для продажу, та групами вибуття</b>	<b>1700</b>	<b>-</b>	<b>-</b>
<b>V. Чиста вартість активів недержавного пенсійного фонду</b>	<b>1800</b>	<b>-</b>	<b>-</b>
<b>Баланс</b>	<b>1900</b>	<b>657 478</b>	<b>606 367</b>

Керівник

Головний бухгалтер

*ЕП Черномаз*

*Василь*

*Іванович*

*Василенко*

*Світлана*

*Василівна*

Черномаз Василь Іванович

Василенко Світлана Василівна

<sup>1</sup> Визначається в порядку, встановленому центральним органом виконавчої влади, що реалізує державну політику у сфері статистики.



Підприємство **ТОВАРИСТВО З ОБМЕЖЕНОЮ ВІДПОВІДАЛЬНІСТЮ  
"ЛОЗІВСЬКИЙ КОВАЛЬСЬКО-МЕХАНІЧНИЙ ЗАВОД"**

Дата (рік, місяць, число)  
за ЄДРПОУ

КОДИ		
2021	01	01
32565419		

(найменування)

**Звіт про фінансові результати (Звіт про сукупний дохід)**

за Рік 2020 р.

Форма N2 Код за ДКУД **1801003**

**I. ФІНАНСОВІ РЕЗУЛЬТАТИ**

Стаття	Код рядка	За звітний період	За аналогічний період попереднього року
1	2	3	4
Чистий дохід від реалізації продукції (товарів, робіт, послуг)	2000	291 044	436 579
Чисті зароблені страхові премії	2010	-	-
<i>премії підписані, валова сума</i>	2011	-	-
<i>премії, передані у перестраховання</i>	2012	-	-
<i>зміна резерву незароблених премій, валова сума</i>	2013	-	-
<i>зміна частки перестраховиків у резерві незароблених премій</i>	2014	-	-
Собівартість реалізованої продукції (товарів, робіт, послуг)	2050	( 282 021 )	( 389 863 )
Чисті понесені збитки за страховими виплатами	2070	-	-
<b>Валовий:</b>			
прибуток	2090	9 023	46 716
збиток	2095	( - )	( - )
Дохід (витрати) від зміни у резервах довгострокових зобов'язань	2105	-	-
Дохід (витрати) від зміни інших страхових резервів	2110	-	-
<i>зміна інших страхових резервів, валова сума</i>	2111	-	-
<i>зміна частки перестраховиків в інших страхових резервах</i>	2112	-	-
Інші операційні доходи	2120	84 719	56 618
у тому числі:	2121	-	-
<i>дохід від зміни вартості активів, які оцінюються за справедливою вартістю</i>			
<i>дохід від первісного визнання біологічних активів і сільськогосподарської продукції</i>	2122	-	-
<i>дохід від використання коштів, вивільнених від оподаткування</i>	2123	-	-
Адміністративні витрати	2130	( 53 072 )	( 72 466 )
Витрати на збут	2150	( 15 072 )	( 31 246 )
Інші операційні витрати	2180	( 113 829 )	( 47 820 )
у тому числі:	2181	-	-
<i>витрати від зміни вартості активів, які оцінюються за справедливою вартістю</i>			
<i>витрати від первісного визнання біологічних активів і сільськогосподарської продукції</i>	2182	-	-
<b>Фінансовий результат від операційної діяльності:</b>			
прибуток	2190	-	-
збиток	2195	( 88 231 )	( 48 198 )
Доход від участі в капіталі	2200	-	-
Інші фінансові доходи	2220	10	1
Інші доходи	2240	55 101	77 475
у тому числі:	2241	-	-
<i>дохід від благодійної допомоги</i>			
Фінансові витрати	2250	( 36 752 )	( 25 438 )
Втрати від участі в капіталі	2255	( - )	( - )
Інші витрати	2270	( 55 289 )	( 39 458 )
Прибуток (збиток) від впливу інфляції на монетарні статті	2275	-	-



<b>Фінансовий результат до оподаткування:</b>			
прибуток	2290	-	-
збиток	2295	( 125 161 )	( 35 618 )
Витрати (дохід) з податку на прибуток	2300	-	100
Прибуток (збиток) від припиненої діяльності після оподаткування	2305	-	-
<b>Чистий фінансовий результат:</b>			
прибуток	2350	-	-
збиток	2355	( 125 161 )	( 35 518 )

## II. СУКУПНИЙ ДОХІД

Стаття	Код рядка	За звітний період	За аналогічний період попереднього року
1	2	3	4
Дооцінка (уцінка) необоротних активів	2400	34 774	26 966
Дооцінка (уцінка) фінансових інструментів	2405	-	-
Накопичені курсові різниці	2410	-	-
Частка іншого сукупного доходу асоційованих та спільних підприємств	2415	-	-
Інший сукупний дохід	2445	-	-
<b>Інший сукупний дохід до оподаткування</b>	<b>2450</b>	<b>34 774</b>	<b>26 966</b>
Податок на прибуток, пов'язаний з іншим сукупним доходом	2455	-	-
<b>Інший сукупний дохід після оподаткування</b>	<b>2460</b>	<b>34 774</b>	<b>26 966</b>
<b>Сукупний дохід (сума рядків 2350, 2355 та 2460)</b>	<b>2465</b>	<b>(90 387)</b>	<b>(8 552)</b>

## III. ЕЛЕМЕНТИ ОПЕРАЦІЙНИХ ВИТРАТ

Назва статті	Код рядка	За звітний період	За аналогічний період попереднього року
1	2	3	4
Матеріальні затрати	2500	142 422	363 350
Витрати на оплату праці	2505	87 107	130 302
Відрахування на соціальні заходи	2510	20 667	28 888
Амортизація	2515	21 407	24 602
Інші операційні витрати	2520	73 224	96 872
<b>Разом</b>	<b>2550</b>	<b>344 827</b>	<b>644 014</b>

## IV. РОЗРАХУНОК ПОКАЗНИКІВ ПРИБУТКОВОСТІ АКЦІЙ

Назва статті	Код рядка	За звітний період	За аналогічний період попереднього року
1	2	3	4
Середньорічна кількість простих акцій	2600	-	-
Скоригована середньорічна кількість простих акцій	2605	-	-
Чистий прибуток (збиток) на одну просту акцію	2610	-	-
Скоригований чистий прибуток (збиток) на одну просту акцію	2615	-	-
Дивіденди на одну просту акцію	2650	-	-


Керівник

Головний бухгалтер

Василь  
Іванович  
Василенко  
Світлана  
Василівна

Черномаз Василь Іванович

Василенко Світлана Василівна



Підприємство

ТОВАРИСТВО З ОБМЕЖЕНОЮ ВІДПОВІДАЛЬНІСТЮ "ЛОЗІВСЬКИЙ  
КОВАЛЬСЬКО-МЕХАНІЧНИЙ ЗАВОД"

(найменування)


Дата (рік, місяць, число)  
за ЄДРПОУ

КОДИ		
2021	01	01
32565419		

**Звіт про рух грошових коштів (за прямим методом)  
за Рік 2020 р.**

Форма N3 Код за ДКУД 1801004

Стаття	Код	За звітний період	За аналогічний період попереднього року
1	2	3	4
<b>I. Рух коштів у результаті операційної діяльності</b>			
Надходження від:			
Реалізації продукції (товарів, робіт, послуг)	3000	228 352	337 216
Повернення податків і зборів	3005	5	29
у тому числі податку на додану вартість	3006	-	-
Цільового фінансування	3010	1 756	2 138
Надходження від отримання субсидій, дотацій	3011	-	-
Надходження авансів від покупців і замовників	3015	20 448	35 402
Надходження від повернення авансів	3020	1 694	6 983
Надходження від відсотків за залишками коштів на поточних рахунках	3025	10	1
Надходження від боржників неустойки (штрафів, пені)	3035	-	-
Надходження від операційної оренди	3040	3 111	44
Надходження від отримання роялті, авторських винагород	3045	-	-
Надходження від страхових премій	3050	-	-
Надходження фінансових установ від повернення позик	3055	-	-
Інші надходження	3095	3 029	3 597
Витрачання на оплату:			
Товарів (робіт, послуг)	3100	( 127 943 )	( 236 509 )
Праці	3105	( 63 219 )	( 85 534 )
Відрахувань на соціальні заходи	3110	( 16 963 )	( 23 320 )
Зобов'язань з податків і зборів	3115	( 18 423 )	( 28 441 )
Витрачання на оплату зобов'язань з податку на прибуток	3116	( - )	( - )
Витрачання на оплату зобов'язань з податку на додану вартість	3117	( - )	( 3 941 )
Витрачання на оплату зобов'язань з інших податків і зборів	3118	( 18 423 )	( 24 500 )
Витрачання на оплату авансів	3135	( 20 574 )	( 4 369 )
Витрачання на оплату повернення авансів	3140	( 395 )	( 3 )
Витрачання на оплату цільових внесків	3145	( - )	( - )
Витрачання на оплату зобов'язань за страховими контрактами	3150	( - )	( - )
Витрачання фінансових установ на надання позик	3155	( - )	( - )
Інші витрачання	3190	( 10 454 )	( 15 999 )
<b>Чистий рух коштів від операційної діяльності</b>	<b>3195</b>	<b>434</b>	<b>-8 765</b>
<b>II. Рух коштів у результаті інвестиційної діяльності</b>			
Надходження від реалізації:			
фінансових інвестицій	3200	-	-
необоротних активів	3205	52	7 211
Надходження від отриманих:			
відсотків	3215	-	-
дивідендів	3220	-	-
Надходження від деривативів	3225	-	-
Надходження від погашення позик	3230	-	6 934
Надходження від вибуття дочірнього підприємства та іншої господарської одиниці	3235	-	-



Інші надходження	3250	-	-
Витрачання на придбання: фінансових інвестицій необоротних активів	3255	( - )	( - )
Виплати за деривативами	3270	( - )	( - )
Витрачання на надання позик	3275	( - )	( 2 596 )
Витрачання на придбання дочірнього підприємства та іншої господарської одиниці	3280	-	-
Інші платежі	3290	( - )	( - )
<b>Чистий рух коштів від інвестиційної діяльності</b>	<b>3295</b>	52	11 549
<b>III. Рух коштів у результаті фінансової діяльності</b>			
Надходження від:			
Власного капіталу	3300	-	-
Отримання позик	3305	-	-
Надходження від продажу частки в дочірньому підприємстві	3310	-	-
Інші надходження	3340	-	-
Витрачання на:			
Викуп власних акцій	3345	( - )	( - )
Погашення позик	3350	-	1 246
Сплату дивідендів	3355	( - )	( - )
Витрачання на сплату відсотків	3360	( - )	( 2 342 )
Витрачання на сплату заборгованості з фінансової оренди	3365	( - )	( - )
Витрачання на придбання частки в дочірньому підприємстві	3370	-	-
Витрачання на виплати неконтрольованим часткам у дочірніх підприємствах	3375	-	-
Інші платежі	3390	( - )	( - )
<b>Чистий рух коштів від фінансової діяльності</b>	<b>3395</b>	-	-3 588
<b>Чистий рух грошових коштів за звітний період</b>	<b>3400</b>	486	-804
Залишок коштів на початок року	3405	23	549
Вплив зміни валютних курсів на залишок коштів	3410	(446)	278
Залишок коштів на кінець року	3415	63	23



Керівник

Головний бухгалтер

ЕП  
Василь  
Іванович  
ЕП  
Василенко  
Світлана  
Василівна

Черномаз Василь Іванович

Василенко Світлана Василівна



Підприємство

ТОВАРИСТВО З ОБМЕЖЕНОЮ ВІДПОВІДАЛЬНІСТЮ "ЛОЗІВСЬКИЙ  
КОВАЛЬСЬКО-МЕХАНІЧНИЙ ЗАВОД" за ЄДРПОУ

Дата (рік, місяць, число)

КОДИ		
2021	01	01
32565419		

(найменування)


Звіт про власний капітал  
за Рік 2020 р.

Форма №4

Код за ДКУД

1801005

Стаття	Код рядка	Зареєстрований (пайовий) капітал	Капітал у дооцінках	Додатковий капітал	Резервний капітал	Нерозподілений прибуток (непокритий збиток)	Неоплачений капітал	Вилучений капітал	Всього
1	2	3	4	5	6	7	8	9	10
Залишок на початок року	4000	22 876	85 049	-	-	(97 211)	-	-	10 714
<b>Коригування:</b>									
Зміна облікової політики	4005	-	-	-	-	-	-	-	-
Виправлення помилок	4010	-	-	-	-	-	-	-	-
Інші зміни	4090	-	-	-	-	(2 903)	-	-	(2 903)
Скоригований залишок на початок року	4095	22 876	85 049	-	-	(100 114)	-	-	7 811
Чистий прибуток (збиток) за звітний період	4100	-	-	-	-	(125 161)	-	-	(125 161)
Інший сукупний дохід за звітний період	4110	-	(34 774)	-	-	34 774	-	-	-
Дооцінка (уцінка) необоротних активів	4111	-	(34 774)	-	-	34 774	-	-	-
Дооцінка (уцінка) фінансових інструментів	4112	-	-	-	-	-	-	-	-
Накопичені курсові різниці	4113	-	-	-	-	-	-	-	-
Частка іншого сукупного доходу асоційованих і спільних підприємств	4114	-	-	-	-	-	-	-	-
Інший сукупний дохід	4116	-	-	-	-	-	-	-	-
<b>Розподіл прибутку:</b>									
Виплати власникам (дивіденди)	4200	-	-	-	-	-	-	-	-
Спрямування прибутку до зареєстрованого капіталу	4205	-	-	-	-	-	-	-	-
Відрахування до резервного капіталу	4210	-	-	-	-	-	-	-	-
Сума чистого прибутку, належна до бюджету відповідно до законодавства	4215	-	-	-	-	-	-	-	-
Сума чистого прибутку на створення спеціальних (цільових) фондів	4220	-	-	-	-	-	-	-	-



1	2	3	4	5	6	7	8	9	10
Сума чистого прибутку на матеріальне заохочення	4225	-	-	-	-	-	-	-	-
<b>Внески учасників:</b> Внески до капіталу	4240	-	-	-	-	-	-	-	-
Погашення заборгованості з капіталу	4245	-	-	-	-	-	-	-	-
<b>Вилучення капіталу:</b> Викуп акцій (часток)	4260	-	-	-	-	-	-	-	-
Перепродаж викуплених акцій (часток)	4265	-	-	-	-	-	-	-	-
Анулювання викуплених акцій (часток)	4270	-	-	-	-	-	-	-	-
Вилучення частки в капіталі	4275	-	-	-	-	-	-	-	-
Зменшення номінальної вартості акцій	4280	-	-	-	-	-	-	-	-
Інші зміни в капіталі	4290	-	(5 129)	-	-	-	-	-	(5 129)
Придбання (продаж) неконтрольованої частки в дочірньому підприємстві	4291	-	-	-	-	-	-	-	-
<b>Разом змін у капіталі</b>	<b>4295</b>	-	(39 903)	-	-	(90 387)	-	-	(130 290)
<b>Залишок на кінець року</b>	<b>4300</b>	22 876	45 146	-	-	(190 501)	-	-	(122 479)

Керівник

Головний бухгалтер

Василь  
Іванович  
Василенко  
Світлана  
Василівна

Черномаз Василь Іванович

Василенко Світлана Василівна

